

Reflector LED 50 W 450 lm tipo R5

Luz de emerg 20W autonomía 5 hs  
ACCESO Secundario

Artefacto LED 60 x 60 28 W

Artefacto LED 60 x 60 28 W

Artefacto LED 20 x 20 12 W

Artefacto LED 20 x 20 12 W

Luz de emerg 20W autonomía 5 hs

Artefacto LED 60 x 60 28 W

Artefacto lum/acust

Artefacto LED 60 x 60 28 W

Luz de emerg 20W autonomía 5 hs

Artefacto LED 60 x 60 28 W

Luz de emerg 20W autonomía 5 hs

Artefacto LED 60 x 60 28 W

Reflector LED 50 W 450 lm tipo R5

Artefacto LED 60 x 60 28 W




Reflector LED 50 W 450 lm tipo R5

Luz de emerg 20W autonomía 5 hs

Artefacto LED 60 x 60 28 W

Reflector LED 50 W 450 lm tipo R5

Referencias

-  Boca de Centro
-  Boca de pared
-  Tomacorriente reforzado de embutir en caja rectangular

Nota

La empresa contratista debe presentar la documentación necesaria para la correcta realización de las instalaciones como parte de la documentación ejecutiva.



**Gobierno de Junín**

OBRA: CAPS PRIMERA JUNTA

ESCALA: 1:100

PLANO: PB ELECTRICIDAD

PLANO N° 17