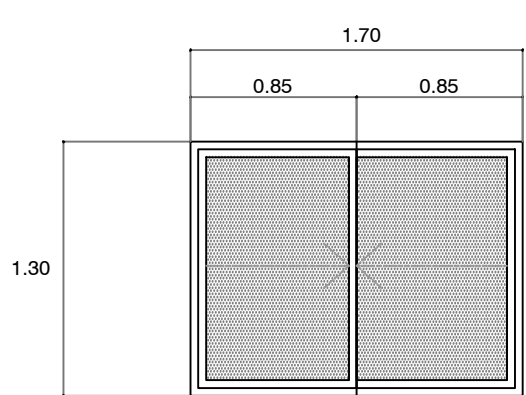
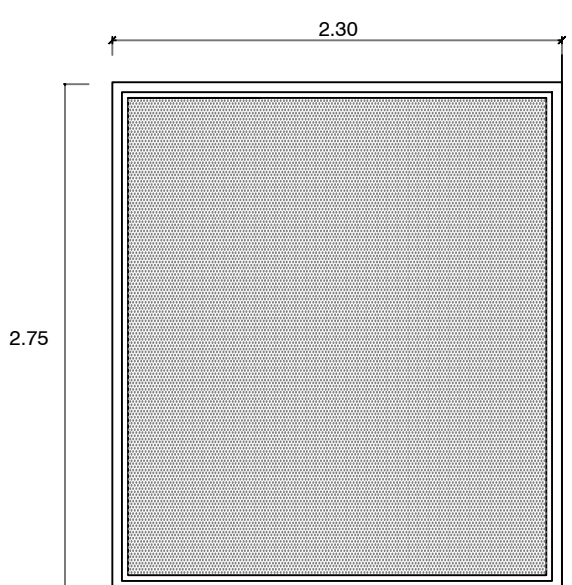
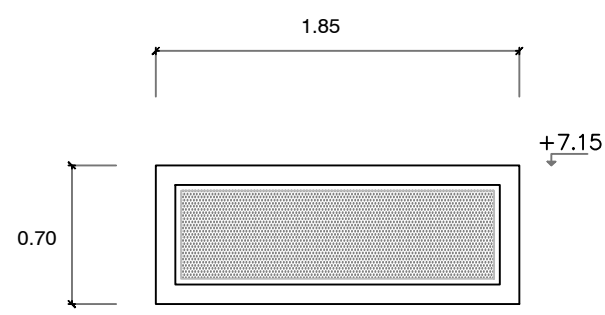


OBRA: CAPS - JUNÍN				OBRA: CAPS - JUNÍN				OBRA: CAPS - JUNÍN			
V4 1.70	NOMBRE: VENTANA GRAL.			V5 2.30	NOMBRE: PAÑO FIJO			V6a 1.85	NOMBRE: VENTANA BLOQUE CIRCULACION		
	DESCRIPCION: 2 VENTANAS CORREDIZAS				DESCRIPCION: PAÑO FIJO				DESCRIPCION: PAÑO FIJO		
CANTIDAD:	IZQUIERDA: -	DERECHA: -	TOTAL: 12	CANTIDAD:	IZQUIERDA: -	DERECHA: -	TOTAL: 1	CANTIDAD:	IZQUIERDA: -	DERECHA: -	TOTAL: 2
<div></div> <div>N.P.T.</div>				<div></div> <div>N.P.T.</div>				<div></div> <div>N.P.T.</div>			
MARCO	Perfil de aluminio anodizado blanco Sistema con premarco tipo MODENA o similares prestaciones		ESPESOR MARCO: S/ sistema.	MARCO	Perfil de aluminio anodizado blanco Sistema con premarco tipo MODENA o similares prestaciones		ESPESOR MARCO: S/ sistema.	MARCO	Perfil de aluminio anodizado blanco Sistema con premarco tipo MODENA o similares prestaciones		ESPESOR MARCO: S/ sistema.
HOJA	Perfil de aluminio anodizado blanco Sistema tipo MODENA o similar. Vidrio DVH doble laminado 4+4 ambas caras - camara de aire 12 mm			HOJA	Aluminio blanco			HOJA	Perfil de aluminio anodizado blanco Sistema tipo MODENA o similar. Vidrio DVH doble laminado 4+4 ambas caras - camara de aire 12 mm		
PAÑO FIJO				PAÑO FIJO	Perfil de aluminio anodizado blanco Sistema tipo MODENA o similar.			PAÑO FIJO	Perfil de aluminio anodizado blanco. Sistema tipo Modena o similar. Vidrio DVH doble laminado 4 + 4 con camara de aire 12 mm.		
HERRAJES	Accionam.	El correspondiente al sistema corredizo		HERRAJES	Accionam.	-		HERRAJES	Accionam.		
	Movimiento	El correspondiente al sistema corredizo			Movimiento	-			Movimiento		
	Seguridad	Cerradura de seguridad.			Seguridad	-			Seguridad	-	
	Retención	-			Retención	-			Retención	-	
UBICACION	S/ plano			UBICACION	S/ plano			UBICACION	S/ plano		
OBSERVACIONES	Todas las medidas, especificaciones y cantidades se verificarán en obra			OBSERVACIONES	Todas las medidas, especificaciones y cantidades se verificarán en obra			OBSERVACIONES	Todas las medidas, especificaciones y cantidades se verificarán en obra		



Gobierno de Junín

OBRA: CAPS PRIMERA JUNTA	ESCALA:
PLANO: CARPINTERIAS	PLANO N° 35