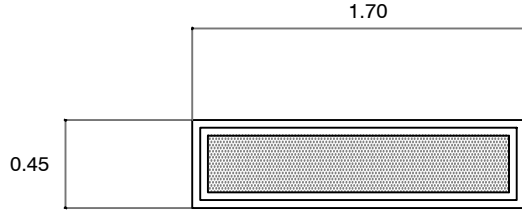
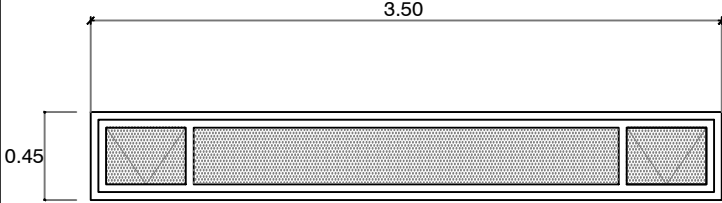
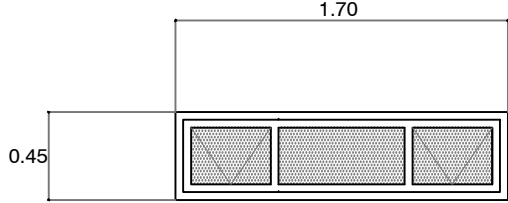


OBRA: CAPS - JUNÍN				OBRA: CAPS - JUNÍN				OBRA: CAPS - JUNÍN			
<b>V9</b> <b>1.70</b>	NOMBRE: PAÑO FIJO			<b>V10</b> <b>3.50</b>	NOMBRE: PAÑO FIJO			<b>V11</b> <b>1.70</b>	NOMBRE: PAÑO FIJO		
	DESCRIPCION: PAÑO FIJO				DESCRIPCION: PAÑO FIJO C/BANDEROLA				DESCRIPCION: PAÑO FIJO C/BANDEROLA		
CANTIDAD:	IZQUIERDA: -	DERECHA: -	TOTAL: 14	CANTIDAD:	IZQUIERDA: -	DERECHA: -	TOTAL: 1	CANTIDAD:	IZQUIERDA: -	DERECHA: -	TOTAL: 1
											
N.P.T.				N.P.T.				N.P.T.			
MARCO	Perfil de aluminio anodizado blanco Sistema con premarco tipo MODENA o similares prestaciones		ESPESOR MARCO: S/ sistema.	MARCO	Perfil de aluminio anodizado blanco Sistema con premarco tipo MODENA o similares prestaciones		ESPESOR MARCO: S/ sistema.	MARCO	Perfil de aluminio anodizado blanco Sistema con premarco tipo MODENA o similares prestaciones		ESPESOR MARCO: S/ sistema.
HOJA				HOJA	Perfil de aluminio anodizado blanco. Sistema tipo MODENA o similar. Vidrio DVH dobleado 4+4 - Camara de aire 12 mm.			HOJA	Perfil de aluminio anodizado blanco. Sistema tipo MODENA o similar. Vidrio DVH dobleado 4+4 - Camara de aire 12 mm.		
PAÑO FIJO	Perfil de aluminio anodizado blanco Sistema tipo MODENA o similar. Vidrio DVH doble laminado 4+4 ambas caras - camara de aire 12 mm			PAÑO FIJO	Perfil de aluminio anodizado blanco Sistema tipo MODENA o similar. Vidrio DVH doble laminado 4+4 ambas caras - camara de aire 12 mm			PAÑO FIJO	Perfil de aluminio anodizado blanco Sistema tipo MODENA o similar. Vidrio DVH doble laminado 4+4 ambas caras - camara de aire 12 mm		
HERRAJES	Accionam.	-		HERRAJES	Accionam.	-		HERRAJES	Accionam.	-	
	Movimiento	-			Movimiento	-			Movimiento	-	
	Seguridad	-			Seguridad	-			Seguridad	-	
	Retención	-			Retención	-			Retención	-	
UBICACION	S/ plano			UBICACION	S/ plano			UBICACION	S/ plano		
OBSERVACIONES	Todas las medidas, especificaciones y cantidades se verificarán en obra			OBSERVACIONES	Todas las medidas, especificaciones y cantidades se verificarán en obra			OBSERVACIONES	Todas las medidas, especificaciones y cantidades se verificarán en obra		



**Gobierno de Junín**

OBRA: CAPS PRIMERA JUNTA

ESCALA:

PLANO: CARPINTERIAS

PLANO N° 38